

# Kundeportal – intro guide

januar 2026

[Link til nye kundeportal](#)

# Indhold



## 1 Oprettelse og log ind



Admin. oprettelse



Verifikationskode



Tryk på en side for at navigere direkte.

## 2 Søg og hent vejningsdata



Filtrering af data



Redigering af kolonner



Download data

## 3 Søg og hent ESG-data



Tilgå ESG data



Filtrer på ESG data



ESG visninger



Download ESG data

## 4 Opret nye brugere og/ eller en API-forbindelse



Administrations side



Bruger oprettelse



Bruger adgange



Administrer afdelinger



API adgang



***Oprettelse og log ind***

*Søg og hent vejningsdata*

*Søg og hent ESG-data*

*Opret nye brugere og/ eller en API-forbindelse*

# Oprettelse og log ind



NORRECCO  
GØR EN FORSKEL

## Log ind

Email  
demo@demotenant.local

Adgangskode  
.....

Log ind

[Glemt din adgangskode?](#)

- Skriv til [info@norrecco.dk](mailto:info@norrecco.dk) for at blive oprettet i systemet.
- En medarbejder fra din virksomhed skal oprettes som administrator og kan efterfølgende oprette nye brugere på deres arbejdsmail.
- Portalen kan tilgås her: [Reconor Dataportal](#)

# Verifikationskode



NORRECCO  
GØR EN FØRSEL

### Verifikationskode

Vi har sendt dig en email med en verifikationskode. Indtast den nedenfor.

- Når du logger ind med din adgangskode, bliver du bedt om at indtaste den verifikationskode, du modtager på mail.
- Dette skal gøres hver gang du logger ind af hensyn til datasikkerheden.



*Oprettelse og log ind*

***Søg og hent vejningsdata***

*Søg og hent ESG-data*

*Opret nye brugere og/eller en API forbindelse*

# Vejninger – Filtrering af data



**NORRECCO**  
GØR EN FORSKEL

**Vejninger**  
Vejninger PowerBI

**Vejninger**

Filtrer  Kolonner 100 resultater [Download](#)

Her kan man filtrere på vejesager, hvis man vil finde specifikke data.

<input type="checkbox"/> Vejenr	Første vejning	Anden vejning	Nettovægt (kg)	Vejevægt 1 (kg)	Vejevægt 2 (kg)	Tr
<input type="checkbox"/> AA1100028	09/04/2025 11:25	09/04/2025 12:25	8.460	22.522	14.062	Fi
<input type="checkbox"/> AA1100029	12/04/2025 14:37	12/04/2025 19:37	10.083	24.727	14.644	D
<input type="checkbox"/> AA1100031	20/04/2025 17:55	20/04/2025 20:55	19.634	34.301	14.667	Te
<input type="checkbox"/> AA1100034	01/05/2025 10:18	01/05/2025 11:18	14.349	19.036	33.385	Te
<input type="checkbox"/> AA1100042	30/05/2025 11:44	30/05/2025 15:44	33.366	49.963	16.597	Fi
<input type="checkbox"/> AA1100052	05/07/2025 11:22	05/07/2025 15:22	14.598	32.135	17.537	Fi
<input type="checkbox"/> AA1100060	03/08/2025 13:29	03/08/2025 16:29	4.170	22.937	18.767	Pi
<input type="checkbox"/> AA1100078	08/10/2025 16:11	08/10/2025 17:11	9.237	27.093	17.856	Pi
<input type="checkbox"/> AA1100080	15/10/2025 11:10	15/10/2025 15:10	7.149	14.156	21.305	D

Administration >  
demo@demotenant.I... ^

## Filtreringsmuligheder:

- Dato
- Vejenr
- Jordnr
- Site (Norrecco anlæg)
- Vare (Fraktion)
- Vejesags nr.
- Vejesag (navn)
- Projektadresse
- Reference nr.
- Vogn reg. nr.
- Rekvissionsnr.
- Anmeldelsesnr.

# Vejninger – Redigering af kolonner



**NORRECCO**  
GØR EN FORSKEL

**Vejninger**  
Vejninger PowerBI

Filtre Kolonner 100 resultater Download

Her kan du ændre i de kolonner, der vises på skærmen for vejninger. Det er også disse kolonner, der kommer med, når du downloader data. Der er mulighed for at tilpasse visningen fra gang til gang.

<input type="checkbox"/> Vejenr	Første vejning	Anden vejning	Nettovægt (kg)	Vejevægt 1 (kg)	Vejevægt 2 (kg)	Tr
<input type="checkbox"/> AA1100028	09/04/2025 11:25	09/04/2025 12:25	8.460	22.522	14.062	Fi
<input type="checkbox"/> AA1100029	12/04/2025 14:37	12/04/2025 19:37	10.083	24.727	14.644	D
<input type="checkbox"/> AA1100031	20/04/2025 17:55	20/04/2025 20:55	19.634	34.301	14.667	Te
<input type="checkbox"/> AA1100034	01/05/2025 10:18	01/05/2025 11:18	14.349	19.036	33.385	Te
<input type="checkbox"/> AA1100042	30/05/2025 11:44	30/05/2025 15:44	33.366	49.963	16.597	Fi
<input type="checkbox"/> AA1100052	05/07/2025 11:22	05/07/2025 15:22	14.598	32.135	17.537	Fi
<input type="checkbox"/> AA1100060	03/08/2025 13:29	03/08/2025 16:29	4.170	22.937	18.767	Pi
<input type="checkbox"/> AA1100078	08/10/2025 16:11	08/10/2025 17:11	9.237	27.093	17.856	Pi
<input type="checkbox"/> AA1100080	15/10/2025 11:10	15/10/2025 15:10	7.149	14.156	21.305	D

Administration >  
demo@demotenant.l... ^

Man kan vælge mellem en lang række dato der relaterer sig til:

- Vejedata
- Fraktionsdata
- ESG data (fx, CO2, genanvendelse)
- Projektadresse
- Kunde
- Transpotør
- Container type (fx bigbags)
- Billeddokumentation (hvis tilgængelig)
- Vejeseddel (pdf)

# Vejninger – Download data og vejesedler



**NORRECCO**  
GØR EN FORSKEL

**Vejninger**  
Vejninger PowerBI

Filtre Kolonner 100 resultater

Download

<input type="checkbox"/>	Vejnr	Første vejning	Anden vejning	Nettovægt (kg)	Vejevægt 1 (kg)	Vejevægt 2 (kg)	Tr
<input type="checkbox"/>	AA1100028	09/04/2025 11:25	09/04/2025 12:25	8.460	22.522	14.062	Fi
<input type="checkbox"/>	AA1100029	12/04/2025 14:37	12/04/2025 19:37	10.083	24.727	14.644	D
<input type="checkbox"/>	AA1100031	20/04/2025 17:55	20/04/2025 20:55	19.634	34.301	14.667	Te
<input type="checkbox"/>	AA1100034	01/05/2025 10:18	01/05/2025 11:18	14.349	19.036	33.385	Te
<input type="checkbox"/>	AA1100042	30/05/2025 11:44	30/05/2025 15:44	33.366	49.963	16.597	Fi
<input type="checkbox"/>	AA1100052	05/07/2025 11:22	05/07/2025 15:22	14.598	32.135	17.537	Fi
<input type="checkbox"/>	AA1100060	03/08/2025 13:29	03/08/2025 16:29	4.170	22.937	18.767	Pi
<input type="checkbox"/>	AA1100078	08/10/2025 16:11	08/10/2025 17:11	9.237	27.093	17.856	Pi
<input type="checkbox"/>	AA1100080	15/10/2025 11:10	15/10/2025 15:10	7.149	14.156	21.305	D

Administration >  
demo@demotenant.I... ^

Her kan man downloade vejedata med det aktive filter, hvis man vil have det i Excel. Der er også mulighed for at downloade vejesedler for alle rækker.



*Oprettelse og log ind*


*Søg og hent vejningsdata*

***Søg og hent ESG-data***

*Opret nye brugere og/eller en API forbindelse*

# ESG – PowerBI



 **NORRECCO**  
GØR EN FORSKEL


Vejninger

**Vejninger PowerBI**

Her kan du tilgå dine ESG-data baseret på fraktioner og mængder.

Administration >  
demo@demotenant.l... ^

ESG reporting

 **NORRECCO**  
GØR EN FORSKEL

Filters

Site: All

Periode: All

Inputgruppe: All

Inputfraktion: All

Kunde: Demo Tenant

Mængde (ton)	CO2e (ton)	Energinytiggørelse	Genanvendelse	Materialenytiggørelse	Deponi
1.890	772.22	0.06	45.17	48.63	0.14

Inputfraktioner (ton)

● Affald ● Andet ● Genanvendt materiale ● Jord ● Sten og grus

Jord til kartering	414
Stort brændbart inkl. fejlsorteringstil...	219
Store sten	190
Madrasser/fjedermøbler	144
Bygningstræ (blandet)	136
Lettere forurennet jord	123
Forurennet jord, let olie <5.000 ppm	119
Jord - IND (intern)	93

CO2 output fordelt på fraktioner (ton)

● Affald ● Andet ● Genanvendt materiale ● Jord ● Sten og grus

Jord til kartering	143.70
Store sten	103.21
Stort brændbart inkl. fejlsorteringstil...	100.16
Madrasser/fjedermøbler	59.23
Vasket Genbrugssand 0-2	57.04
Bygningstræ (blandet)	53.78
Lettere forurennet jord	42.42
Jord - IND (intern)	42.01

Standardværdier vs. reelle disponeringsværdier

● Standard ● Reel

Materialenytiggørelse	OM	23M
Genanvendelse	OM	22M
Energinytiggørelse	OM	3M
Deponi	OM	OM

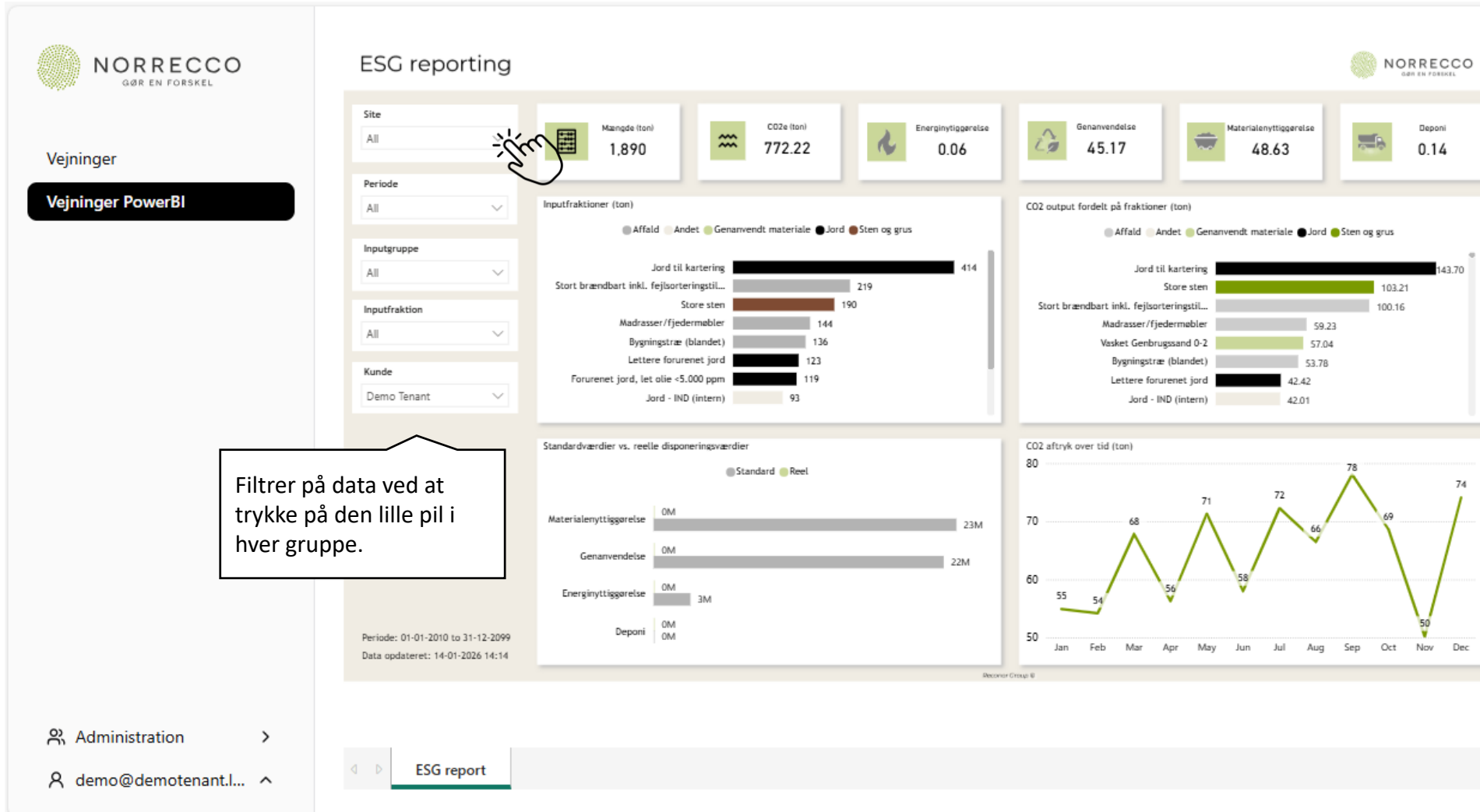
CO2 aftryk over tid (ton)

Jan	Feb	Mar	Apr	May	Jun	Jul	Aug	Sep	Oct	Nov	Dec
55	54	68	56	71	58	72	66	78	69	50	74

Periode: 01-01-2010 to 31-12-2099  
Data opdateret: 14-01-2026 14:14

ESG report

# ESG – Data filtre

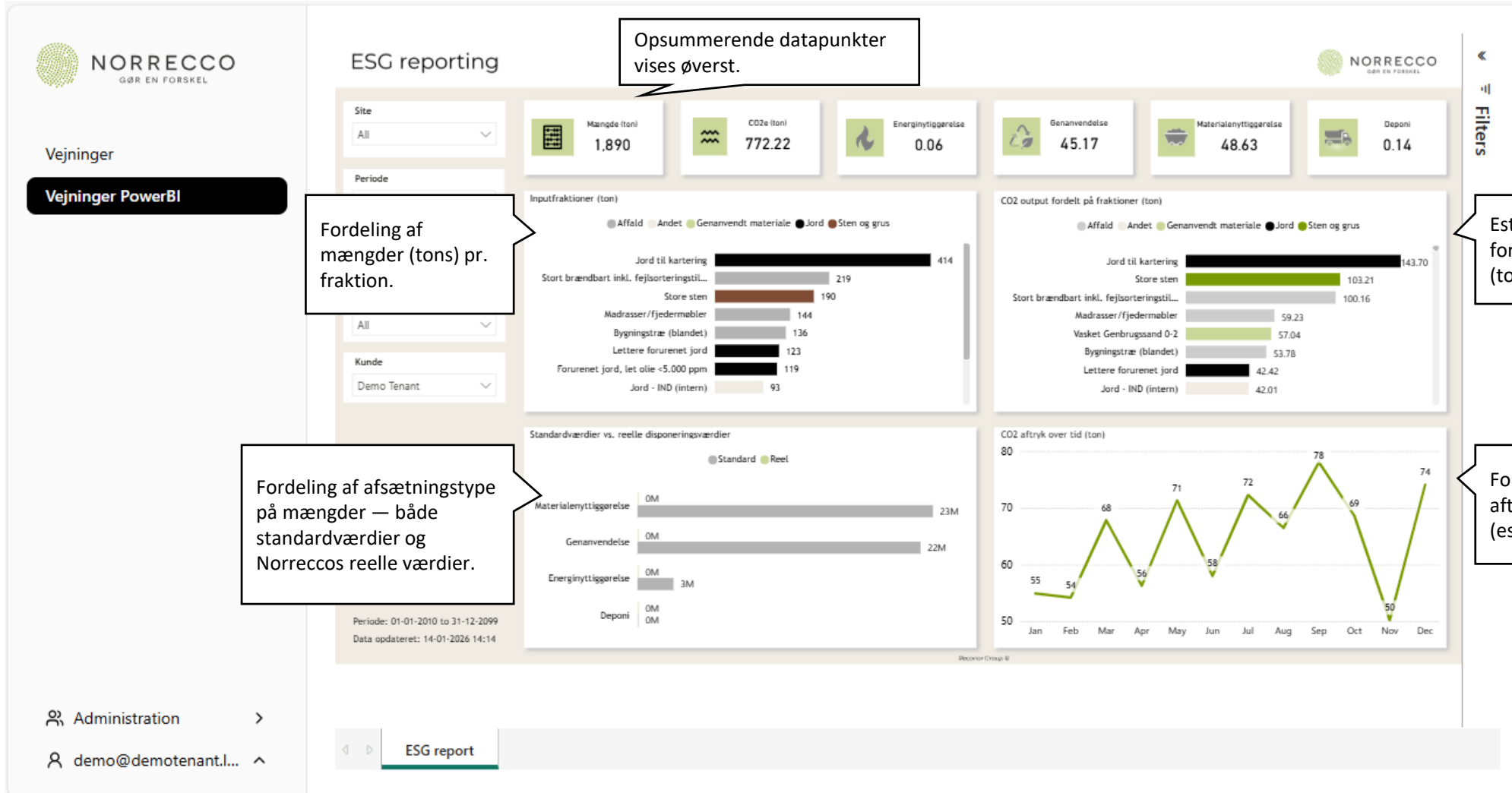


Der er mulighed for at filtrer på:

- Site (Norrecco anlæg)
- Periode (dato)
- Inputgruppe (affald eller jord)
- Inputfraktion
- Kunde

Hold ctrl + click for at vælge flere. Vælg "Select All" hvis man vil ikke vil filtrere.

# ESG – Data visninger



# ESG – Download data



**1. Venstreklik på de tre prikker: "More options".**

**2. Vælg "Export data" i rullemenuen.**

**3. Vælg "Summarized data" og filformatet .xlsx.**

**4. Klik "Export" for at hente data i en Excel-fil.**

Man kan downloade data fra alle 4 visualiseringer, også med de filtre man har aktiv på denne side.

**ESG reporting**

Site: All

Periode: All

Inputgruppe: All

Inputfraktion: All

Kunde: All

Mængde (ton): 1,890

772.22

Genanvendelse: 15.17

Materielyttiggørelse: 19.42

Inputfraktioner (ton)

- Affald
- Andet
- Genanvendt materiale
- Jord
- Sten og grus

Inputfraktion	Mængde (ton)
Jord til kartering	414
Stort brændbart inkl. fejlsorteringstil...	219
Store sten	190
Madrasser/fjedermøbler	144
Bygningstræ (blandet)	136
Lettere forurenede jord	123
Forurenede jord, let olie <5.000 ppm	119
Jord - IND (intern)	93

Standardværdier vs. reelle disponeringsværdier

Kategori	Standard	Reel
Materielyttiggørelse	0M	23M
Genanvendelse	0M	22M
Energiyttiggørelse	0M	3M
Deponi	0M	0M

CO2 aftryk over tid (ton)

Month	CO2 aftryk (ton)
Jan	55
Feb	54
Mar	68
Apr	56
May	71
Jun	58
Jul	72
Aug	66
Sep	78
Oct	69
Nov	50
Dec	74

Which data do you want to export?

Export data

Show as a table

Spotlight

Get insights

Sort axis

Sort legend

Summarized data

Underlying data

File format: xls (Excel 150,000-row max)

Export Cancel



*Oprettelse og log ind*


*Søg og hent vejningsdata*

*Søg og hent ESG-data*

***Opret nye brugere og/eller en API forbindelse***

# Administration af portaladgang





Vejninger

**Vejninger PowerBI**

## ESG reporting

Site: All

Periode: All

Inputgruppe: All

Inputfraktion: All

Kunde: Demo Tenant

Mængde (ton): 1.890

CO2e (ton): 772.22

Energinytiggørelse: 0.06

Genanvendelse: 45.17

Materialenytiggørelse: 48.63

Deponi: 0.14

### Inputfraktioner (ton)

Legend: Affald, Andet, Genanvendt materiale, Jord, Sten og grus

Inputfraktion	Mængde (ton)
Jord til kartering	414
Stort brændbart inkl. fejlsorteringstil...	219
Store sten	190
Madrasser/fjedermøbler	144
Bygningstræ (blandet)	136
Lettere forurennet jord	123
Forurennet jord, let olie <5.000 ppm	119
Jord - IND (intern)	93

### CO2 output fordelt på fraktioner (ton)

Legend: Affald, Andet, Genanvendt materiale, Jord, Sten og grus

Fraktion	CO2 output (ton)
Jord til kartering	143.70
Store sten	103.21
Stort brændbart inkl. fejlsorteringstil...	100.16
Madrasser/fjedermøbler	59.23
Vasket Genbrugssand 0-2	57.04
Bygningstræ (blandet)	53.78
Lettere forurennet jord	42.42
Jord - IND (intern)	42.01

### Standardværdier vs. reelle disponeringsværdier

Legend: Standard, Reel

Indikator	Standard	Reel
Materialenytiggørelse	0M	23M
Genanvendelse	0M	22M
Energinytiggørelse	0M	3M
Deponi	0M	0M

### CO2 aftryk over tid (ton)

Month	CO2 aftryk (ton)
Jan	55
Feb	54
Mar	68
Apr	56
May	71
Jun	58
Jul	72
Aug	66
Sep	78
Oct	69
Nov	50
Dec	74

Periode: 01-01-2010 to 31-12-2099  
Data opdateret: 14-01-2026 14:14

Administration

demo@demotenant.l...

ESG report

Gå ind i administrations-visningen ved at klikke på Administration nederst til venstre.

# Opret nye brugere



## Administration

**Brugere**

API

↵ Forlad administration >

🔍 demo@demotenant.l... ^

### Brugere - Demo Tenant

🔍 Søg... 1 resultater

Email	Sidste Login	Oprettet	
demo@demotenant.local	21/01/2026 15:00	16/01/2026 11:50	...

Her vil du kunne se alle aktive brugere i din portal.

+ Inviter bruger

Inviter nye brugere ved at klikke her. Skriv efterfølgende ind din kollegas arbejdsmail. De vil modtage en mail for at oprette en bruger.

# Administrer bruger adgange i portal



## Administration

**Brugere**

API

### Brugere - Demo Tenant

Søg... 1 resultater + Inviter bruger

Email	Sidste Login	Oprettet
demo@demotenant.local	21/01/2026 15:00	16/01/2026 11:50

Administrer adgange

### Administrer adgange

demo@demotenant.local

Demo Tenant  
Kan invitere og administrere brugere

Fjerne adgange ved at klikke på "x"

Tilføj adgang

Venstreklik på de tre prikker ved en bruger, og derefter "Administrer adgange", for at åbne adgange overblik. Her kan man også deaktivere brugere.

Tilføj adgang ved at venstreklikke på "Tilføj adgang" og derefter vælg mellem de afdeling du har ansvar for. Hvis den inviterede bruger ikke allerede findes i Dataportalen vil der blive sendt en mail med informationer til hvordan brugeren opretter sit password. Der er også mulighed for at give en bruger administrationsrettigheder ved at vælge "Kan invitere og administrere brugere inden udsendelse."

# Administrer afdelinger



**Administration**

Brugere

**Afdelinger**

API

**Afdelinger**

Q Søg...

6 resultater

+ Opret afdeling

Navn	CVR nr.	Norrecco	City Container	Oprettet
Test Tenant Norrecco	10563000	✓		06/11/2025 09:53

Rediger

Administrer brugere

Deaktiver

Forlad administration >

demo@demotenant.l... ^

Hvis man har administrationsrettigheder for flere afdelinger, har man også en "Afdelinger" tab til venstre.

Her kan man redigere i afdelinger (navn, CVR, osv.) samt administrere brugere på afdeling niveau, eller deaktivere en afdeling for alle brugere.

# API adgang



## Administration

Brugere

API



## API

Vores API giver dig mulighed for at hente de data, der er tilgængelige for din virksomhed i dataportalen. For at tilgå API'et skal du anvende en personlig API-nøgle.

Du kan få udleveret en API-nøgle ved at kontakte os på email [bi@reconor.dk](mailto:bi@reconor.dk)

Dokumentationen til APIet finder du i linket nedenfor.

[Se API dokumentation](#)

Hvis man skal bruge en API kan man finde mere information under API side. Skriv til [bi@reconor.dk](mailto:bi@reconor.dk) eller se API dokumentationen for mere information.

↶ Forlad administration >

👤 demo@demotenant.l... ^

# Tak!

- Husk at tage kontakt på [info@norrecco.dk](mailto:info@norrecco.dk) hvis du har spørgsmål.
- Skriv til [bi@reconor.dk](mailto:bi@reconor.dk) for spørgsmål vedrørende API løsningen.
- Skriv til Karsten Frederiksen ([kjf@norrecco.dk](mailto:kjf@norrecco.dk)) hvis du har akut behov for hjælp til oprettelse eller ændringer i portalen.